

SEZIONE 6-6

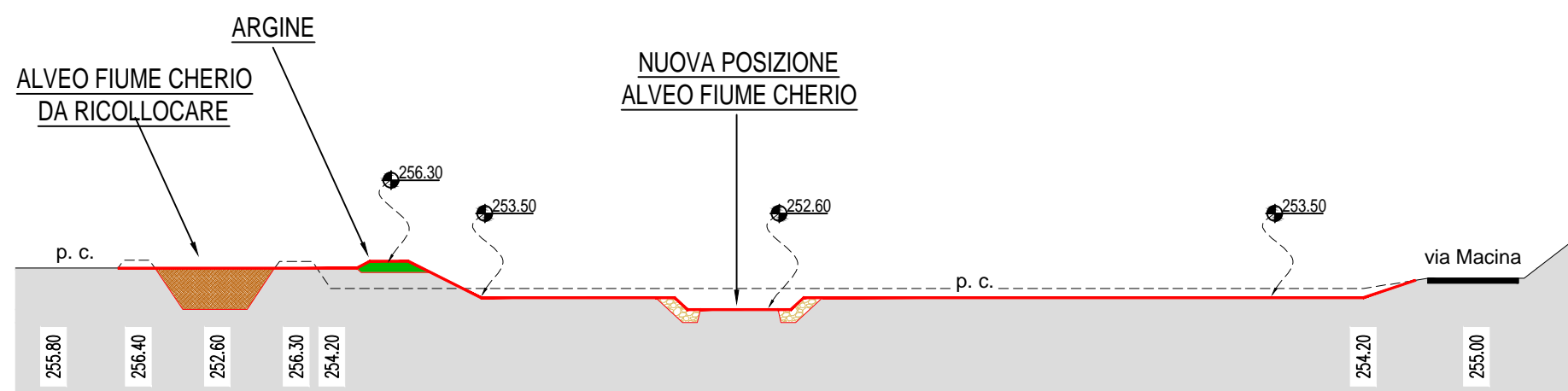
SCALA 1:500



SEZIONE 7-7

SCALA 1:500

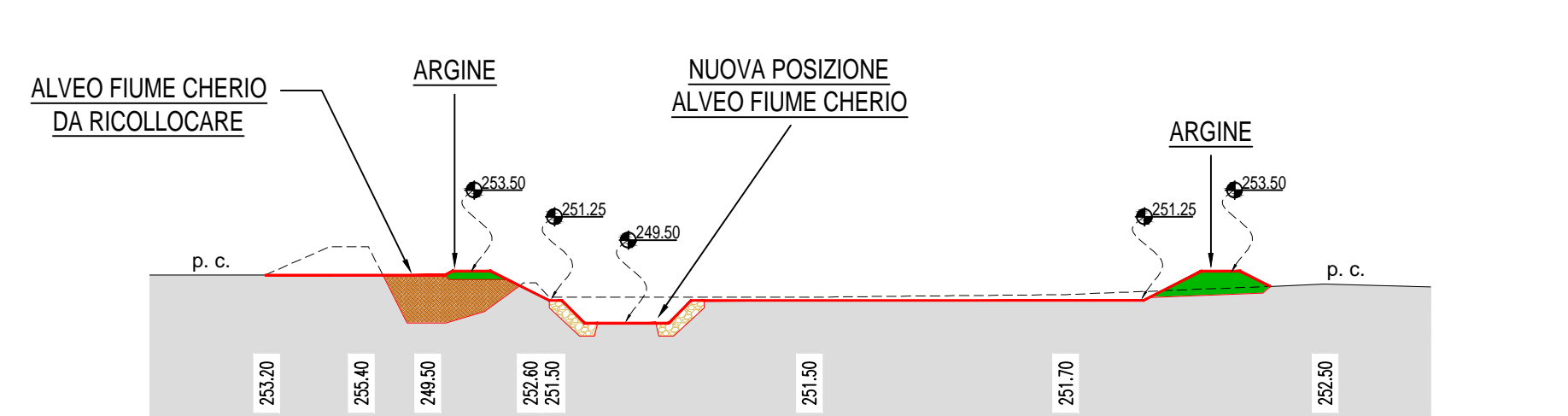
AREA GOLENALE RIPRISTINATA
"MACINA"
Superficie totale ~30.000 mq



SEZIONE 8-8

SCALA 1:500

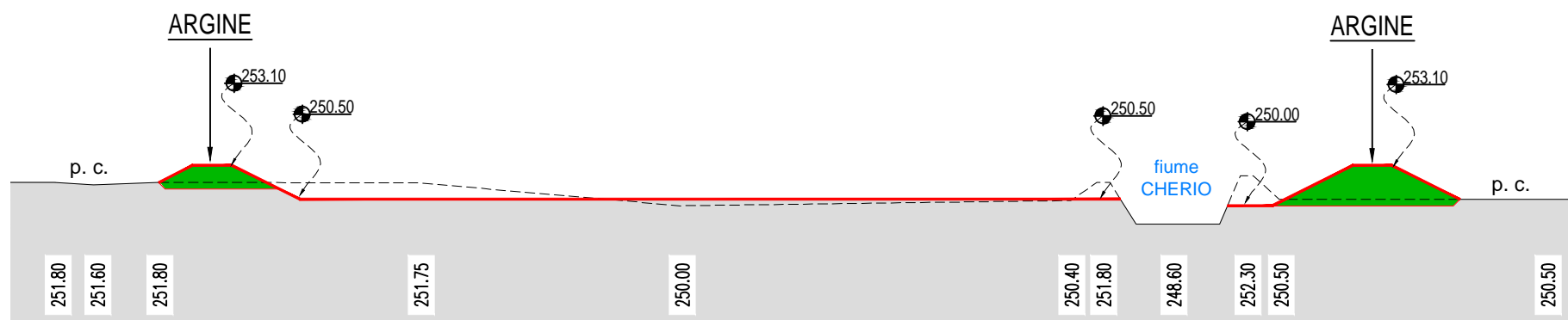
AREA GOLENALE RIPRISTINATA
"RADICI"
Superficie totale ~42.000 mq



SEZIONE 9-9

SCALA 1:500

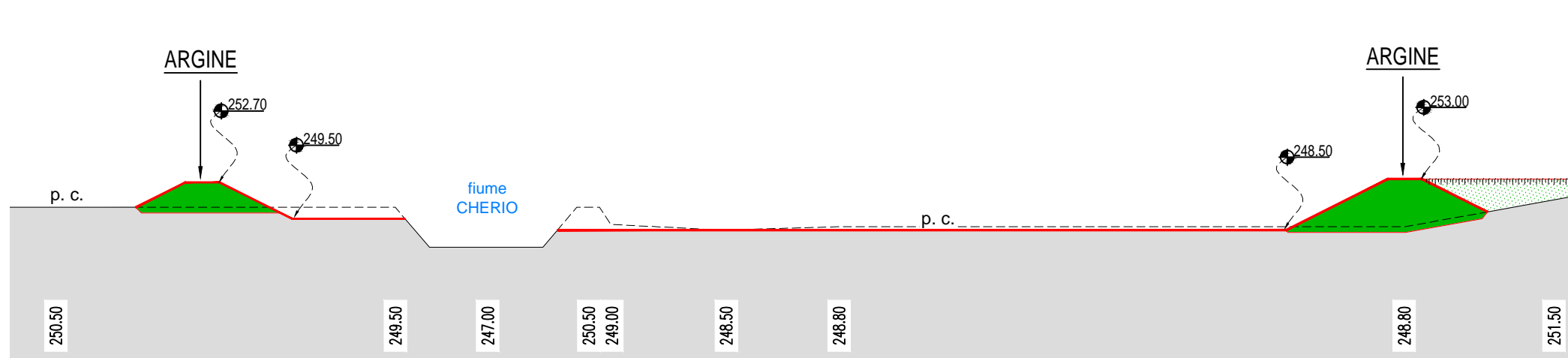
AREA GOLENALE RIPRISTINATA
"RADICI"
Superficie totale ~42.000 mq



SEZIONE 10-10

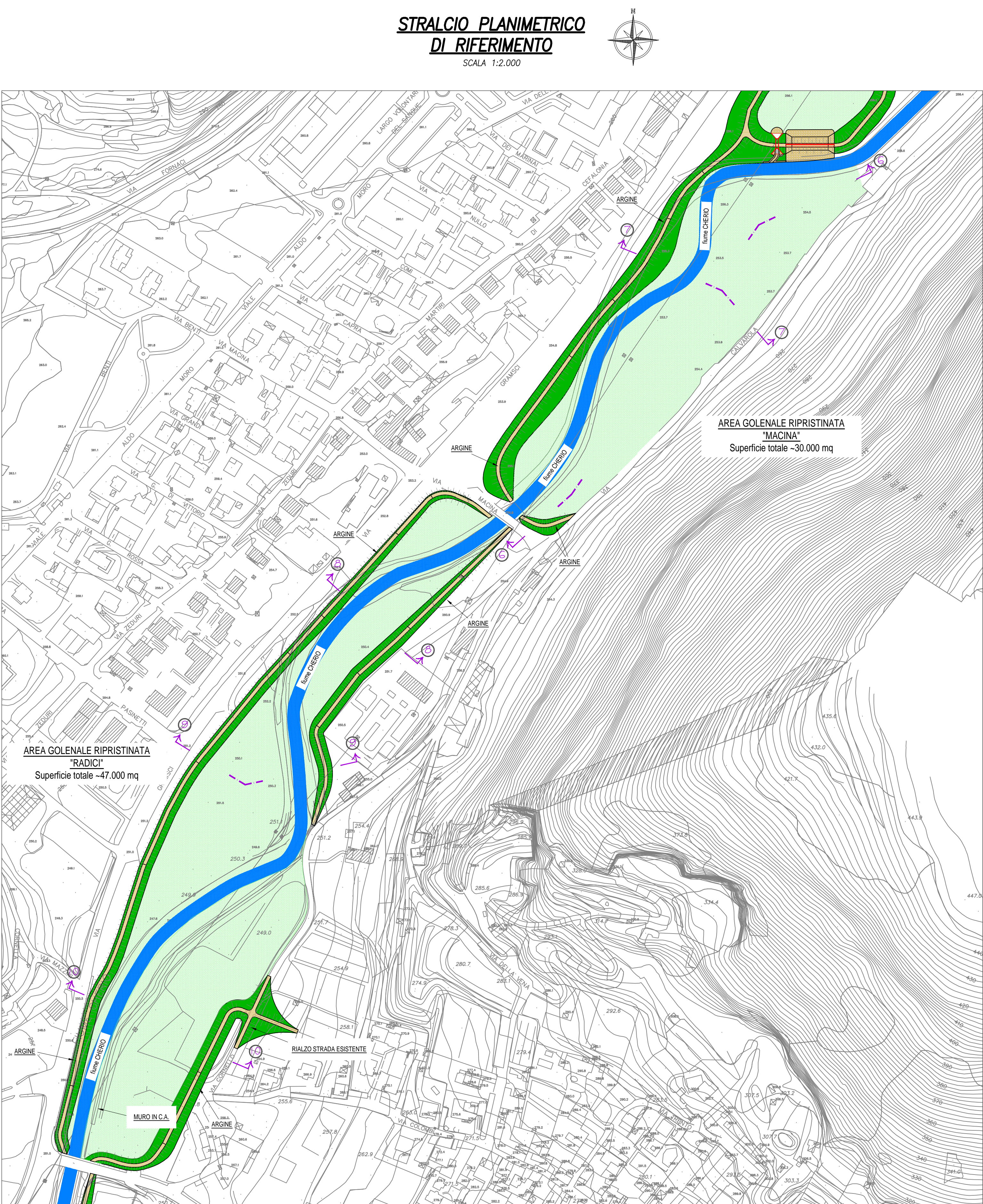
SCALA 1:500

AREA GOLENALE RIPRISTINATA
"RADICI"
Superficie totale ~42.000 mq



STRALCIO PLANIMETRICO
DI RIFERIMENTO

SCALA 1:2.000



FIUME CHERIO

AREA DI ESONDAZIONE CONTROLLATA DELLE PIENE
DEL FIUME CHERIO DI MOLINO DEI FRATI NEI COMUNI DI
TRESCORE BALNEARIO E ZANDOBBIO (BG)

BG.E.22.M

PROGETTO DI FATTIBILITA' TECNICO-ECONOMICA

AREE GOLENALI RIPRISTINATE "MACINA " E "RADICI"
SEZIONI DELLE OPERE IN PROGETTO

REV.	DESCRIZIONE	DATA	REDAZIONE	VERIFICA
00	PRIMA EMISSIONE	marzo 2018	F. Salmistraro	Ing. S. Croci
01				

RUP Dott. Ing. Marco La Veglia

ATI:	MANDATARIO		24069 TRESCORE B. (BG) - via S. Ambrogio, 11 tel. 035845310 fax 035845310 E-Mail: info@architetturaepanaggio.info	Dott. Arch. RAFFAELLO CATTANEO
	RAFFAELLO CATTANEO ARCHITETTURA E PAESAGGIO LANDSCAPE AND ARCHITECTURE			
	MANDANTI		20133 MILANO - via Bassini, 23 tel. 0256881264 fax 0256881553 E-Mail: etatec@etatec.it	Prof. Ing. ALESSANDRO PAOLETTI Dott. Ing. STEFANO CROCI
	ETATEC STUDIO PROGETTI ETATEC S.p.A. - via S. Ambrogio, 11 035845310 - 035845310			
	YDRUS		24126 BERGAMO - via Montebello, 15 tel. 035132000 E-Mail: ydrus@ydrus.it	Dott. Ing. GIOVANNI PEZZUCHI
	Archeo Studi Bergamo s.r.l.			
	HATTUSAS STUDIO PROGETTI STUDIO PROGETTI		24090 CASTELLI CALINO (BG) - via Roma, 37 tel. 035425112 E-Mail: info@hattusas.it	Dott. Geol. FABIO MASSIMO PLEBANI Dott. Geol. ANDREA GRITTI
	ECOGEO s.r.l. STUDIO PROGETTI STUDIO PROGETTI			
CONSULENTI				
Dott. For. STEFANO ENFESSI Dott. Arch. GIOVANNI MAZZA Dott. Neri. GIAMBATTISTA RIVELLINI				